

# MANUAL APLIKASI



# STRA

PENGADAAN PENGEMBANGAN SISTEM APLIKASI SURAT TANDA  
REGISTRASI APOTEKER


<http://stra.depkes.go.id/app/kfn/>

# DAFTAR ISI

DAFTAR ISI.....	2
USER MANUAL FRONT END .....	3
Pendaftaran .....	4
Registrasi Baru .....	11
Cek Status.....	21

# USER MANUAL FRONT END

Pada Aplikasi STRA, saat mengakses <http://stra.depkes.go.id/app/kfn/> akan tampil halaman berikut ini



# Pendaftaran

Selamat Datang di Registrasi, Silahkan masukkan e-mail dan PIN yang telah kami kirimkan melalui e-mail Anda.

Email

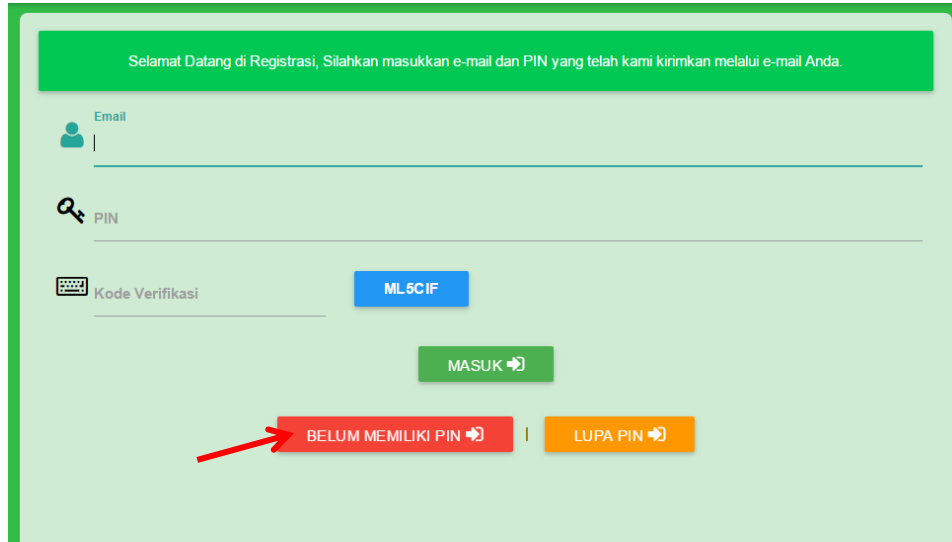
PIN

Kode Verifikasi

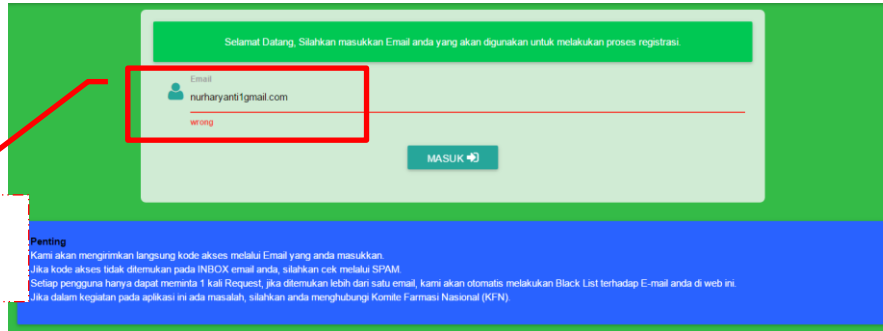
ML5CIF

MASUK ➔

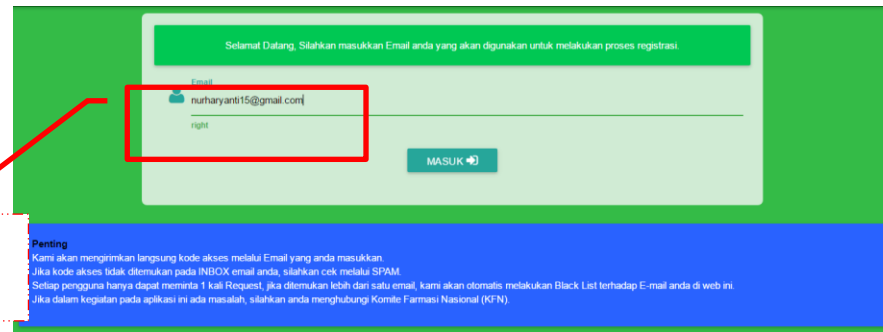
BELUM MEMILIKI PIN ➔ | LUPA PIN ➔

The image shows a registration form with a green header and a light green background. At the top, a green banner contains the text "Selamat Datang di Registrasi, Silahkan masukkan e-mail dan PIN yang telah kami kirimkan melalui e-mail Anda." Below this are three input fields: "Email" with a person icon, "PIN" with a key icon, and "Kode Verifikasi" with a keyboard icon. To the right of the "Kode Verifikasi" field is a blue button labeled "ML5CIF". Below the input fields is a green button labeled "MASUK ➔". At the bottom, there are two buttons: a red one labeled "BELUM MEMILIKI PIN ➔" and an orange one labeled "LUPA PIN ➔". A red arrow points from the left towards the "BELUM MEMILIKI PIN" button.

Berikut ini merupakan tampilan jika memilih tombol belum memiliki PIN.



Jika memasukkan email yang salah



Jika memasukkan email yang benar

Jika telah memasukan email yang benar, kemuadian memilih tombol masuk. Silahkan cek email dan anda akan menerima email dari Komite Farmasi Nasional seperti gambar berikut ini.

Gmail -

1 of 539

COMPOSE

Inbox (154)  
Starred  
Sent Mail  
Drafts (6)  
[imap] Trash (9)  
Junk  
More -

PIN Akses :: Komite Farmasi Nasional

Komite Farmasi Nasional <andry.moeslim@gmail.com>  
to me (2)

5:18 PM (3 minutes ago)

Indonesian - English - Translate message  
Turn off for: Indonesian x

Terima kasih anda telah mengajukan permohonan PIN.  
Dalam pengisian formulir mohon diperhatikan penggunaan form :  
1. Untuk Registrasi Baru harus menggunakan Form Registrasi Baru  
2. Untuk Heregistrasi harus menggunakan Form Heregistrasi

Apabila terjadi kesalahan dalam menggunakan form maka data akan ditolak oleh sistem yang mengakibatkan:  
E-Mail : [nurhanvanti15@gmail.com](mailto:nurhanvanti15@gmail.com)  
PIN Anda : 063948

Kode akses [http://pin.kfn.kemkes.go.id/pin/063948](#) anda memerlukan informasi di aplikasi registrasi online

Setelah form diisi dengan benar berikis segera di kirim ke Komite Farmasi Nasional (KFN) dengan susunan sebagai berikut :

**Persyaratan Registrasi Online STRA Komite Farmasi Nasional**

1. Print out Formulir Permohonan STR (Print Out dari Aplikasi)
2. Fotocopy KTP (yang masih berlaku).
3. Fotocopy Ijazah Apoteker.
4. Fotocopy Surat Sumpah/JANJI Apoteker.
5. Fotocopy Sertifikat Kompetensi Profesi (yang masih berlaku).
6. Surat Keterangan Sehat Fisik dan Mental dari Dokter yang memiliki Izin Praktik.
7. Surat Pernyataan akan memenuhi dan melaksanakan Ketentuan Etika Profesi (bermaterai).
8. Pas Photo terbaru Berwarna ukuran 4x6 sebanyak 2 (dua) lembar, dan ukuran 2x3 sebanyak 2 (dua) lembar.
9. Bukti Pembayaran PNBP Asli dari BANK/Kantor POS.
10. STRA Asli (apabila untuk Perperijangan saja).
11. Surat Permohonan STRA (yang diotak dari Aplikasi Online ini).
12. Khusus Apoteker Lulusan Luar Negeri, harus melampirkan fotocopy Surat Keterangan Selesai Adaptasi Pendidikan Apoteker dan Memenuhi Persyaratan Bekerja sesuai dengan perundang-undangan di Bidang Ketenagakerjaan dan Bidang Keimigrasian bagi Apoteker.

Harap diingat email dan PIN nya

People (2)  
Komite Farmasi ...  
Add to circles  
Show details

Silahkan masuk ke halaman pendaftaran kembali dan masukkan email, PIN, dan Kode Verifikasi.

Selamat Datang di Registrasi, Silahkan masukkan e-mail dan PIN yang telah kami kirimkan melalui e-mail Anda.

Pembuatan PIN untuk Email nurharyanti15@gmail.com berhasil. Silahkan cek Kotak Masuk atau Spam pada Email anda.

Email  
nurharyanti15@gmail.com

right  
PIN  
063948

Kode Verifikasi  
CLF92U

CLF92U

MASUK ➔

MEMILIKI PIN ➔

Isi Form ini

Sesuaikan, untuk kode verifikasi

Tombol Masuk

The image shows a registration verification interface. At the top, there are two green banners with white text. The first banner says "Selamat Datang di Registrasi, Silahkan masukkan e-mail dan PIN yang telah kami kirimkan melalui e-mail Anda." The second banner says "Pembuatan PIN untuk Email nurharyanti15@gmail.com berhasil. Silahkan cek Kotak Masuk atau Spam pada Email anda." Below the banners, there are three input fields: "Email" with the value "nurharyanti15@gmail.com", "right PIN" with the value "063948", and "Kode Verifikasi" with the value "CLF92U". A blue button labeled "CLF92U" is positioned above the "Kode Verifikasi" field. A green button labeled "MASUK ➔" is below the "Kode Verifikasi" field. At the bottom, there is a red button labeled "MEMILIKI PIN ➔" and an orange button labeled "LUPA PIN?". Red annotations include a bracket on the right side of the form fields labeled "Isi Form ini", a bracket on the "Kode Verifikasi" field labeled "Sesuaikan, untuk kode verifikasi", and an arrow pointing to the "MASUK ➔" button labeled "Tombol Masuk".

Berikut ini adalah tampilan jika ada kesalahan.



Selamat Datang di Registrasi, Silahkan masukkan e-mail dan PIN yang telah kami kirimkan melalui e-mail Anda.

Kode Verifikasi Salah

Email  
nurharyanti15@gmail.com

right  
PIN  
063948

Kode Verifikasi  
XE11MB| XEF1MB

MASUK →

BELUM MEMILIKI PIN →

LUPA PIN →

Berikut ini tampilan jika anda berhasil *login*.

The screenshot displays the Pharmacy Information System (PIS) interface. At the top, there is a green header with the PIS logo and the text "Pharmacy Information System". To the right of the header, there are navigation links: "Daftar", "Informasi", "Cek Status", and "Manual", followed by the user's email address "nurharyanti15@gmail.com". A red arrow points from the "Daftar" link to a list of checked items: "Daftar", "Informasi", "Cek Status", and "Manual". Below the header, there is a teal banner that says "Selamat Datang di Registrasi". Underneath, there are two main options: "info~~outline~~ baru" and "info~~outline~~ ulang". Red arrows point from these options to boxes labeled "Registrasi Baru" and "Registrasi Ulang" respectively. Below these options, there is a red warning box that says "Pastikan data yang akan anda masukan benar. Ketidak sesuaian akan data yang anda masukan akan mengakibatkan proses permohonan anda akan ditolak." At the bottom of the page, there is a green footer with the text "Copyright © Komite Farmasi Nasional - Kementerian Kesehatan Republik Indonesia 2016".

Selanjutnya memilih registrasi baru, seperti pada gambar berikut.

# Registrasi Baru

Pharmacy Information System  
Daftar Informasi Cek Status Manual nurharyanti15@gmail.com

Selamat Datang di Registrasi

**1** [info\\_outline](#) Baru

Registrasi Baru digunakan bagi pemohon yang belum memiliki STRA.

**2** [AJUKAN REGISTRASI BARU](#) SEND

**1.** Pilih registrasi baru  
**2.** Pilih ajukan registrasi baru

[info\\_outline](#) Bang

Pastikan data yang akan anda masukan benar. Ketidak sesuaian akan data yang anda masukan akan mengakibatkan proses permohonan anda akan ditolak.

Isilah form berikut ini : 1. Info Pribadi

ISILAH DATA BERIKUT INI DENGAN LENGKAP DAN BENAR, PERIKSA KEMBALI SEBELUM DI SIMPAN, KESALAHAN PENGISIAN DATA MENJADI TANGGUNG JAWAB SAUDARA.

1. Info Pribadi    2. Info Administrasi    3. Uji Kompetensi    4. Selesai

### LANGKAH 1 :: Informasi Pribadi

Detail Identitas Anda	Detail Kelahiran Anda
No KTP *	Tempat Lahir *
<input type="text"/>	<input type="text"/>
Tanggal Berlaku KTP *	Isilah form info pribadi ini
<input type="text"/>	
Nama Lengkap * (Tanpa Gelar)	Jenis Kelamin *
<input type="text"/>	Pilih Jenis Kelamin

Isilah form info pribadi ini

Isilah form berikut ini : 1. Info Pribadi (lanjutan)

The image shows a web form with two main sections. The left section is titled 'Detail Alamat Rumah' and contains a text input for 'Alamat Rumah \*', a dropdown for 'Provinsi \*' with 'Pilih Porvinsi' as the selected option, a dropdown for 'Kabupaten/Kota \*' with 'Pilih Kabupaten' as the selected option, and a dropdown for 'Kecamatan \*' with 'Pilih Kecamatan' as the selected option. The right section is titled 'Info Ibu Kandung' and contains a text input for 'Nama Ibu Kandung \*'. Below this is a section titled 'Korespondensi' with a checkbox labeled 'Alamat korespodensi sama dengan alamat rumah.' and a text input for 'Alamat Rumah \*'. A large red bracket on the right side of the form encompasses the 'Info Ibu Kandung' and 'Korespondensi' sections. A red dashed box on the far right contains the text 'Isilah form info pribadi ini'.

## Isilah form berikut ini: 1. Info pribadi (lanjutan)

Desa/Kelurahan *	Provinsi *	
Pilih Kelurahan ▼	Pilih Provinsi ▼	
RT	RW	Kode Pos
Kabupaten/Kota *		
Kecamatan *		
Desa/Kelurahan *		
RT		
RW		
Kode Pos		
Telp Rumah (optional)		
No. HP 1 *		
No. HP 2 (optional)		
No Faksimile (optional)		
E-mail *		

Isilah form info pribadi ini



Isilah form ini : 2. Info Administrasi

ISILAH DATA BERIKUT INI DENGAN LENGKAP DAN BENAR, PERIKSA KEMBALI SEBELUM DI SIMPAN, KESALAHAN PENGISIAN DATA MENJADI TANGGUNG JAWAB SAUDARA.

1. Info Pribadi    2. Info Administrasi    3. Uji Kompetensi    4. Selesai

Tempat Kerja  
Jenis Tempat Kerja  
Pilih

Status Tempat  
Pilih

Nama Tempat Kerja

Alamat Kerja

Isilah form info administrasi ini



Lanjutkan dengan memilih tombol step selanjutnya.

No. Ijazah \*

D0909


---

Tgl. Ijazah \*

10 Desember 2016

---

STEP SEBELUMNYA    **STEP SELANJUTNYA**



## Isi form ini: 3. Uji Kompetensi

ISILAH DATA BERIKUT INI DENGAN LENGKAP DAN BENAR, PERIKSA KEMBALI SEBELUM DI SIMPAN, KESALAHAN PENGISIAN DATA MENJADI TANGGUNG JAWAB SAUDARA.

1. Info Pribadi    2. Info Administrasi    **3. Uji Kompetensi**    4. Selesai

Data Uji Kompetensi

Tempat Uji Kompetensi \*

Tanggal Uji Kompetensi \*

Nomor Sertifikat Kompetensi \*

Tanggal Sertifikat Kompetensi

STEP SEBELUMNYA    **STEP SELANJUTNYA**

Isilah form uji kompetensi ini

Isi form ini: 4. Selesai

ISILAH DATA BERIKUT INI DENGAN LENGKAP DAN BENAR, PERIKSA KEMBALI SEBELUM DI SIMPAN, KESALAHAN PENGISIAN DATA MENJADI TANGGUNG JAWAB SAUDARA.

1. Info Pribadi      2. Info Administrasi      3. Uji Kompetensi      4. Selesai

Selesai

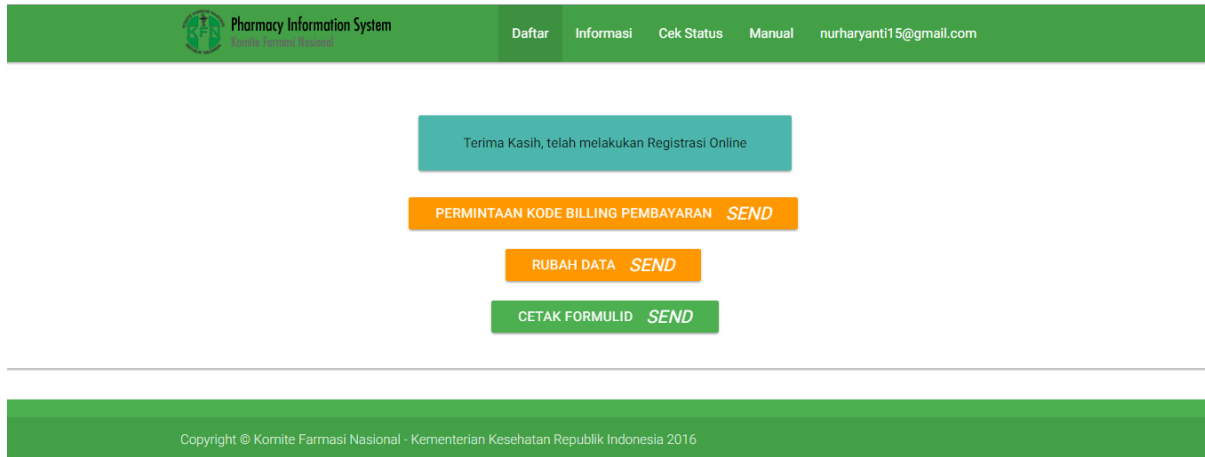
Data yang saya masukan sudah benar. Segala kesalahan yang saya masukan menjadi tanggung jawab saya sendiri

Click di tanda kotak dan kemudian pilih tombol finish

STEP SEBELUMNYA      FINISH

The image shows a web form interface. At the top, a green banner contains a warning message in white text. Below this are four light blue buttons labeled '1. Info Pribadi', '2. Info Administrasi', '3. Uji Kompetensi', and '4. Selesai'. The '4. Selesai' button is highlighted in a darker blue. Underneath, the word 'Selesai' is written. A white text box contains a checkbox and a statement of responsibility. A red arrow points to the checkbox. A red-bordered box with a dashed border contains text explaining the action. At the bottom right, there are two blue buttons: 'STEP SEBELUMNYA' and 'FINISH'. A red arrow points to the 'FINISH' button.

## Tampilan jika telah melakukan registrasi



The screenshot displays the Pharmacy Information System interface. At the top, there is a green navigation bar containing the system logo, the text "Pharmacy Information System", and a list of menu items: "Daftar", "Informasi", "Cek Status", "Manual", and the email address "nurharyanti15@gmail.com". Below the navigation bar, a central teal box contains the message "Terima Kasih, telah melakukan Registrasi Online". Underneath this, there are three orange buttons: "PERMINTAAN KODE BILLING PEMBAYARAN SEND", "RUBAH DATA SEND", and "CETAK FORMULID SEND". A horizontal line separates this content from a green footer bar at the bottom, which contains the copyright notice: "Copyright © Komite Farmasi Nasional - Kementerian Kesehatan Republik Indonesia 2016".

Pharmacy Information System

Daftar Informasi Cek Status Manual nurharyanti15@gmail.com

Terima Kasih, telah melakukan Registrasi Online

PERMINTAAN KODE BILLING PEMBAYARAN *SEND*

RUBAH DATA *SEND*

CETAK FORMULID *SEND*

Copyright © Komite Farmasi Nasional - Kementerian Kesehatan Republik Indonesia 2016

## Cek Status

Silahkan masukan data anda untuk melakukan Pengecekan Status Permohonan STRA anda

No Pendaftaran

No KTP

Kode Verifikasi

D7FIYE

CEK STATUS →

Isilah form ini